

1. Основные показатели социально-экономического развития Томской области за 2020 год

в процентах к соответствующему периоду предыдущего года

	2020 год	2019 год
Индекс промышленного производства	90,7	100,3
в том числе		
- добыча полезных ископаемых	79,3	95,7
- обрабатывающие производства	108,6	110,2
- обеспечение электрической энергией, газом и паром; кондиционирование воздуха	94,7	93,9
- водоснабжение; водоотведение, организация сбора и утилизации отходов, деятельность по ликвидации загрязнений	103,7	95,9
Продукции сельского хозяйства	102,9	96,2
Инвестиции в основной капитал ¹⁾	100,6	95,1
Строительство	117,9	121,4
Ввод в действие жилых домов ²⁾	103,0	100,4
в том числе: индивидуальное жилищное строительство	141,4	114,3
Оборот розничной торговли	97,9	103,4
Объем платных услуг населению	88,2	99,9
Индекс потребительских цен ³⁾	104,3	103,8
Среднемесячная начисленная заработная плата ⁴⁾	105,7	104,4
Реальная заработная плата ⁴⁾	102,0	99,2
Уровень регистрируемой безработицы, в % к экономически активному населению	5,89	1,1

¹⁾ январь-сентябрь текущего в % к январю-сентябрю предыдущего года

²⁾ с учетом жилых домов, построенных на земельных участках, предназначенных для ведения гражданами садоводства

³⁾ декабрь года в % к декабрю предыдущего года

⁴⁾ за январь-ноябрь года в % к январю-ноябрю предыдущего года

В январе-декабре 2020 года относительно января-декабря 2019 года положительные темпы роста демонстрируют:

- обрабатывающие производства (ИФО – 108,6%) из-за увеличения производства пищевых продуктов, резиновых и пластмассовых изделий, металлургического производства, электронных изделий;

- водоснабжение; водоотведение, организация сбора и утилизация отходов (ИФО – 103,7%) за счет увеличения объемов по предоставлению услуг в области ликвидации последствий загрязнений; по сбору, обработке и утилизации отходов;

- строительство (ИФО – 117,9%), в результате увеличения объемов работ по строительству инженерных сооружений;

- среднемесячная номинальная начисленная заработная плата (102% за январь-ноябрь 2020 года) из-за роста оплаты труда в отдельных секторах экономики.

Замедление темпов развития за январь-декабрь 2020 года относительно января-декабря 2019 года наблюдается по следующим показателям:

- добыча полезных ископаемых (ИФО – 79,3%) из-за снижения добычи нефти и природного газа на 21,5%;

- обеспечение электрической энергией, газом и паром (ИФО – 94,7%) из-за сокращения объемов производства пара и горячей воды на 3,6% и электроэнергии на 6,8%;

- оборот розничной торговли (ИФО – 97,9%) за счет снижения потребительского спроса.

Кроме того, за январь-декабрь 2020 года уровень регистрируемой безработицы увеличился до 5,89% в связи с распространением коронавирусной инфекции и последующим введением карантинных ограничений.

2. Промышленное производство

За 2020 год индекс промышленного производства составил 90,7% к уровню 2019 года. Сократилась добыча полезных ископаемых – 79,3% и обеспечение электрической энергией, газом и паром – 94,7%. Высокие темпы роста демонстрирует обрабатывающая промышленность – 108,6%. ИПП водоснабжение; водоотведение, организация сбора и утилизации отходов, деятельность по ликвидации загрязнений – 103,7%.

Отгрузка промышленной продукции и индекс производства
(млрд. рублей, %)



За 2020 год в *добывающей промышленности* отгружено товаров собственного производства на сумму 113,5 млрд. рублей. Индекс производства составил 79,3%. Добыча полезных ископаемых снизилась по сравнению с уровнем прошлого года за счет сокращения объемов добычи нефти с газовым конденсатом на 24,8%, которое связано с выработкой запасов и ограничением по добыче нефти по соглашению между ОПЕК+ и Российской Федерацией о сокращении объемов добычи в соответствии с уровнем, доведенным Минэнерго России. Объем добычи газа природного и попутного сократился на 2,3% к уровню прошлого года.

Положительные темпы роста демонстрирует добыча прочих полезных ископаемых – 106,6% за счет роста добычи смеси песчано-гравийной.

С общим снижением добычи полезных ископаемых сократился объем услуг сопутствующей сферы – предоставление услуг в области добычи полезных ископаемых – 88,8%.

В *обрабатывающей промышленности* индекс производства за 2020 год сохранил рост на уровне 108,6% относительно 2019 года. По итогам отчетного периода отгружено товаров собственного производства, выполнено работ и услуг собственными силами на сумму 196,1 млрд. рублей.

В рассматриваемом периоде рост производства демонстрируют следующие отрасли:

- производство текстильных изделий. Рост ИПП составил 3,7 раза, что связано с увеличением выпуска белья постельного учреждениями УФСИН России по Томской области и уточнением показателей за предыдущие периоды, предоставляемые данными учреждениями в органы статистики;

- производство металлургическое: ИПП - 123,6%. Увеличены объемы разделительного производства, прочей ядерной продукции;

- ремонт и монтаж машин и оборудования: ИПП - 154,5% Увеличен объем работ по ремонту и монтажу металлических изделий, промышленных машин и оборудования;

- производство компьютеров, электронных и оптических изделий. Рост ИПП составил 1,2 раза. Выросло производство компьютеров и периферийного оборудования на 17,5%, коммуникационного оборудования - в 2,1 раза, контрольно-измерительных и навигационных приборов - на 2,2%;

- производство резиновых и пластмассовых изделий: ИПП - 113,0%. Увеличено производство пластмассовых изделий на 11,1%, резиновых - на 66,3%;

- производство лекарственных средств и материалов, применяемых в медицинских целях: ИПП - 102,1%. Рост за счет увеличения производства препаратов для лечения нервной системы на 15,6%, вакцин - на 12,6%);


- производство пищевых продуктов: ИПП - 105,0%. Увеличены объемы производства: растительных и животных масел и жиров в 1,8 раза; переработки и консервирования фруктов и овощей на 29,2%; переработки и консервирования мяса и мясной пищевой продукции на 3,3%;

- производство напитков: ИПП - 101,1%. Выросло производство водки и фруктовых вин, безалкогольных напитков;

- производство химических веществ и химических продуктов: ИПП - 100,7%. Увеличено производство пластмасс в первичных формах (в т.ч. полиэтилена, полипропилена) на 1,5% кислорода - на 26,7%.

Структура отгрузки промышленности Томской области, %

- Водоснабжение; водоотведение, организация сбора и утилизации отходов, деятельность по ликвидации загрязнений
- Обеспечение электрической энергией, газом и паром; кондиционирование воздуха
- Обрабатывающая промышленность
- Добыча полезных ископаемых



В свою очередь снижение темпов роста за 2020 год демонстрируют:

- производство машин и оборудования, не включенных в другие группировки: ИПП - 62,4% из-за снижения производства шариковых подшипников на 50,3% в связи со снижением объема заказов;

- обработка древесины и производство изделий из дерева и пробки, кроме мебели, производство изделий из соломки и материалов для плетения: ИПП - 91,0%. Снизилось производство: пиломатериалов на 4,3%, шпона для фанеры - на 5,3%, ДВП - на 13,5%, ДСП - на 5,5%. Отмечались трудности сбыта произведенной продукции в связи с карантинными мероприятиями;

– производство электрического оборудования: ИПП – 82,1%. Сокращено производство электродвигателей, генераторов, трансформаторов и распределительных устройств, а также контрольно-измерительной аппаратуры на 34,6%, кабелей и кабельной арматуры – на 7,4% в связи с уменьшением потребительского спроса и количества заказов;

– производство нефтепродуктов: ИПП – 98%. Снижено производство конденсата газового стабильного на 23% в связи с сокращением потребительского спроса.

За 2020 год объем отгрузки, выполненных работ и услуг по виду деятельности **«Обеспечение электрической энергией, газом и паром»** составил 35,7 млрд. рублей. Индекс промышленного производства – 94,7%. В текущем периоде 2020 года предприятиями энергетического комплекса снижено производство:

– электроэнергии на 6,8% в связи с установкой Кемеровским региональным Диспетчерским управлением режима работы по снижению нагрузок АО «РИР» и АО «Томская генерация». Кроме того, сокращена выработка электроэнергии газотурбинными и газопоршневыми электростанциями на нефтегазовых месторождениях области по причине снижения объемов добычи;

– пара и горячей воды на 3,6% в связи с более высокой средней температурой воздуха, чем в аналогичном периоде 2019 года.

Индекс промышленного производства по виду экономической деятельности **«Водоснабжение; водоотведение, организация сбора и утилизации отходов, деятельность по ликвидации загрязнений»** за 2020 год составил 103,7%. За отчетный период отгружено товаров и услуг на сумму 8,7 млрд. рублей.

Увеличены объемы:

– предоставления услуг в области ликвидации последствий загрязнений и прочих услуг, связанных с удалением отходов на 36,8%;

– по сбору, обработке и утилизации отходов и обработке вторичного сырья на 17,8%.

Снижены:

– по забору, очистке и распределению воды на 5,9%;

– по сбору и обработке сточных вод на 8,3%.

3. Инвестиции

За 9 месяцев 2020 года объем инвестиций в основной капитал по полному кругу организаций Томской области составил 65 622,1 млн. руб или 100,6% в сопоставимых ценах к уровню января-сентября 2019 года, в т.ч. по организациям без субъектов малого предпринимательства – 52 081,0 млн. рублей. Индекс физического объема инвестиций (ИФО) по крупным и средним организациям без субъектов малого предпринимательства составил 104,0%.

В составе инвестиций в основной капитал крупных и средних организаций преобладали инвестиции, направленные на осуществление следующих видов экономической деятельности: «Добыча полезных ископаемых» – 41,7%, «Обрабатывающие производства» – 12,8%, «Деятельность по операциям с недвижимым имуществом» – 7,5%, «Обеспечение электрической энергией, газом и паром» – 6,7%, «Сельское и лесное хозяйство» – 6,6%, «Транспортировка и хранение» – 5,4% (в т.ч. транспортирование по трубопроводам – 3,5%).

В структуре инвестиций в основной капитал по видам основных фондов, инвестиции в жилые здания и помещения составили – 5,8%, в здания и сооружения, расходы на улучшение земель – 38,2%, в машины, оборудование, транспортные средства, включая хозяйственный инвентарь – 34,4%, объекты интеллектуальной собственности – 4,8%, прочие инвестиции – 16,8%.

Основным источником финансирования инвестиций в основной капитал по крупным и средним организациям Томской области являлись собственные средства в объеме 37 380,4 млн. рублей, что составило 71,8%. Объем привлеченных средств составил 14 700,6 млн. рублей или 28,2%, в том числе: кредиты банков – 1 813,4 млн. рублей, заемные средства – 1 945,6 млн. рублей, бюджетные инвестиции – 4 414,5 млн. рублей, средства внебюджетных фондов 140,2 млн. рублей, прочие – 6 384,3 млн. рублей.

Определяющее влияние на положительную динамику объема инвестиций по крупным и средним организациям Томской области оказали инвестиционные вложения в обрабатывающие производства (124,1%), транспортировку и хранение (116,9%), сельское, лесное хозяйство (ИФО – 158,5%), обеспечение электрической энергией, газом и паром (137,2%), здравоохранение (162,3%), строительство (234,3%), водоснабжение; водоотведение, организацию сбора и утилизацию отходов, деятельность по ликвидации загрязнений (244,5%).

Объем инвестиций в основной капитал по организациям субъектов малого предпринимательства и ненаблюдаемого сектора экономики за январь - сентябрь 2020 года составил 14 728,5 млн. рублей, что ниже объема инвестиций соответствующего периода прошлого года (ИФО – 89,3%).

Положительная динамика объема инвестиций наблюдалась в следующих видах экономической деятельности:

- государственное управление и социальное обеспечение (ИФО -308,1%);
- водоснабжение, водоотведение, организация сбора и утилизация отходов (ИФО - 244,5%);
- строительство (ИФО - 234,3%);
- здравоохранение (ИФО - 162,3%);
- сельское, лесное хозяйство, охота, рыболовство и рыбоводство (ИФО - 158,5%);
- обеспечение электрической энергией, газом и паром (ИФО - 137,2%);
- обрабатывающие производства (ИФО - 124,1%);
- транспортировка и хранение (ИФО - 116,9%).

В сельском хозяйстве основной рост объема инвестиций (ИФО – 170,7%) определили вложения АО «Аграрная группа» на завершение инвестиционного проекта «Санация-2» (приобретено необходимое для работы оборудование и транспортные средства, осуществлялось строительство корпусов откорма животноводческого цеха №3, выполнен ремонт кровли корпуса №5).

В добыче прочих полезных ископаемых (ИФО – 147,5%) сохранился рост инвестиций за счет реализации проекта по разработке Туганского ильменит-циркониевого месторождения.

В структуре обрабатывающих производств наблюдалась разнонаправленная динамика объемов инвестиций по видам экономической деятельности, что в совокупности привело к увеличению объемов инвестиций (ИФО – 124,1%).

В деревообрабатывающей промышленности сохранился рост инвестиционной активности (ИФО – 788,5%). Драйвером роста инвестиций в отчетном периоде являлось реализация проекта строительства завода по производству фанеры проектной

мощностью 40 тыс. куб. м в год. В отчетном периоде осуществлено строительство здания под новый завод и приобретено оборудование для организации нового производства.

В химическом производстве (ИФО – 111,9%) инвестиционная активность была обеспечена деятельностью крупнотоннажных химических предприятий.

В сфере производства компьютеров, электронных и оптических изделий ИФО – 246,7%.

В сфере производства электрического оборудования (ИФО – 160,1%) динамика показателя обусловлена обновлением технологического оборудования.

В то же время в ряде отраслей обрабатывающих производств наблюдалась отрицательная динамика.

Снижение инвестиций отмечено в следующих отраслях: в производстве нефтепродуктов (ИФО – 97,5%), производстве пищевых продуктов (ИФО – 42,3%) и напитков (ИФО – 38,3%), производстве лекарственных средств и материалов, применяемых в медицинских целях (ИФО – 49,7%), производстве прочей неметаллической минеральной продукции (ИФО – 92,8%), производство готовых металлических изделий, кроме машин и оборудования (ИФО – 2,3%). В данных отраслях в отчетном периоде не осуществлялась реализация крупных проектов, основная часть инвестиционных вложений преимущественно направлялась на текущую модернизацию. Предприятия пищевой промышленности Томской области снизили свою инвестиционную активность в условиях экономической неопределенности и нестабильного финансового положения, сложившегося в связи с распространением новой коронавирусной инфекции, ряд запланированных мероприятий по технологическому обновлению и развитию товарных линеек был отложен.

В сфере обеспечения электрической энергией, газом и паром в целом сложилась положительная динамика объема инвестиций (ИФО – 137,2%). Определяющее влияние оказала деятельность ПАО «Газпром» в рамках программ по газоснабжению и газификации Томской области, в том числе завершено строительство линейной части газопровода-отвода Томск-Асино, велись работы по площадным объектам – две газораспределительные станции – ГРС Асино и ГРС Итатка, завершено строительство межпоселкового газопровода до с. Победа Шегарского района, ведутся работы по ГРС Победа и газопроводу-отводу, в полном объеме выполнены СМР по 3-м межпоселковым газопроводам.

В электроэнергетике увеличился объем инвестиций на реализацию инвестиционных программ АО «Томская генерация» по обеспечению технологии производства электро- и теплоэнергии, АО «ТомскРТС» по реконструкции тепломагистралей, ПАО «ТРК» и ООО «Горсети» за счет строительства и реконструкции сетей, для которых предусмотрено технологическое присоединение.

В сфере водоснабжения, водоотведения и утилизации отходов увеличению объема инвестиций (ИФО – 244,5 %) способствовало осуществление капитальных вложений предприятиями в сферах сбора и обработки сточных вод (ИФО – 1638,0%), обработки и утилизации отходов (ИФО – 191,6%), ведущих деятельность на территории Томской области.

В области транспортировки и хранения наблюдалось увеличение объема инвестиций за счет реализации V этапа строительства транспортной развязки с ж/д Тайга – Томск на 76 км, реализации II этапа строительства подъезда к терминалу аэропорта «Богашево» с остановочными и парковочными площадками, реализации I этапа строительства автомобильной дороги Могильный Мыс – Парабель – Каргасок на

участке км 30 - км 45 в Колпашевском районе Томской области, реконструкции автомобильной дороги Камаевка – Асино – Первомайское на участке км 0 – км 53 в Томской области, строительства мостового перехода через р. Яя на автомобильной дороге Большедорохово - Тегульдэт в Зырянском районе Томской области и исполнения мероприятий по строительству линий электроосвещения на автомобильных дорогах общего пользования в Томской области.

В области информации и связи основной вклад в положительную динамику объема инвестиций (ИФО – 105,3%) обеспечило увеличение инвестиций в сферу телекоммуникаций.

В области здравоохранения рост инвестиционных вложений (ИФО – 162,3%) произошел за счет строительства хирургического корпуса на 120 коек с поликлиникой на 200 посещений в смену ОГАУЗ «Томский областной онкологический диспансер», а также за счет вложений на осуществление мероприятий, направленных на предупреждение завоза и распространение новой коронавирусной инфекции (организация стационаров инфекционного профиля и оснащение их оборудованием).

Рост инвестиций в государственном управлении и социальном обеспечении (ИФО – 308,1%) обеспечен деятельностью органов государственного управления и местного самоуправления по вопросам общего характера в рамках приобретения основных средств.

В добыче нефти и газа ИФО инвестиций сложился на уровне 92,3%. Этому способствовало, в первую очередь, сокращение объемов инвестиций, направленных на эксплуатационное бурение и производственное строительство.

В металлургическом производстве снижение капитальных вложений (ИФО – 89,2%) связано с изменением производственных программ, а также с изменением сроков реализации проекта «Прорыв».

В отчетном периоде снижение инвестиций наблюдалось в торговле розничной, кроме торговли автотранспортными средствами и мотоциклами (ИФО – 72,8%), деятельности по предоставлению продуктов питания и напитков (ИФО – 19,5%), что обусловлено следствием распространения новой коронавирусной инфекции и ограничительных мер, принятых в нашем регионе на период функционирования режима «повышенная готовность».

В операциях с недвижимым имуществом продолжилось снижение инвестиционной активности (ИФО – 75,7%) в результате уменьшения вложений в жилищное строительство.

В образовании (ИФО – 63,6 %) снижение объёма инвестиций связано с завершением строительства крупных объектов общего образования в 2019 году. В отчетном периоде инвестиции направлены на оснащение школы на 1100 мест в п. Зональная станция Томского района Томской области оборудованием, средствами обучения и воспитания, началось строительство здания общеобразовательной организации МБОУ «Корниловская СОШ» на 200 мест, началось строительство нового учебного-лабораторного корпуса НИИ ТГУ.

Факторы, обусловившие динамику объема инвестиций

Положительная динамика объема инвестиций в январе - сентябре 2020 года обусловлена как приростом инвестиций по отдельным отраслям, так и существенным снижением дефлятора инвестиций по Томской области до уровня 1,03.

Объем инвестиций в основной капитал по организациям субъектов малого предпринимательства и ненаблюдаемого сектора экономики за январь - сентябрь 2020

года значительно уменьшился вследствие ухудшения экономических условий, вызванных распространением новой коронавирусной инфекции, введением карантинных мер, повлиявших на снижение доходов и спроса на продукцию. В текущих неблагоприятных условиях основной задачей субъектов малого предпринимательства являлось сохранение бизнеса и штата квалифицированных работников.

В числе факторов, ограничивающих инвестиционную активность, остаются недостаток собственных и заемных средств для осуществления долгосрочных инвестиций, наличие инвестиционных рисков и негативные ожидания инвесторов относительно тенденций развития экономики, недостаточный уровень потребительского и инвестиционного спросов, негативные макроэкономические параметры, а также сложившаяся эпидемиологическая ситуация.

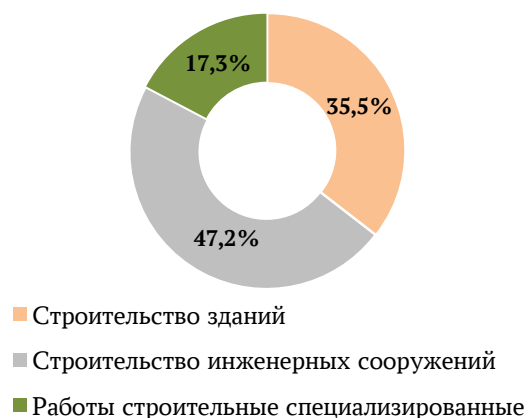
Данные факторы определяют отсрочку реализации новых инвестиционных проектов, оптимизацию инвестиционных программ, а также повышают инвестиционные риски.

4. Строительство

За 2020 год объем работ по виду деятельности «Строительство» вырос на 17,9% по сравнению с 2019 годом и составил 66,88 млрд. рублей.

Основное влияние на формирование показателя оказал рост объемов работ по строительству инженерных сооружений на 34,8%. При этом наблюдался также рост объемов работ по строительству зданий на 4,9% и работам строительным специализированным на 9,0%.

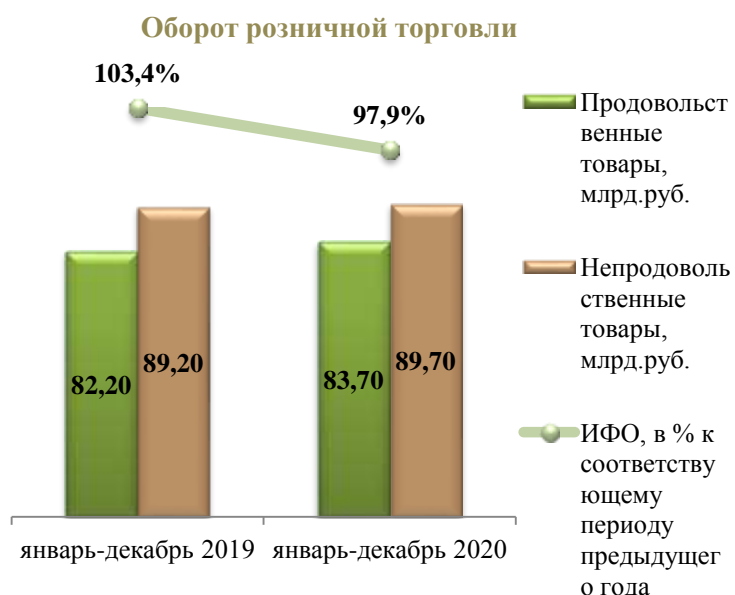
За 2020 год в Томской области введено 451,8 тыс. кв. м жилья (с учетом жилых домов, построенных на земельных участках, предназначенных для ведения гражданами садоводства). Темп роста к 2019 году составил 103,0%. Увеличение объема ввода жилья обусловлено увеличением ввода в эксплуатацию домов физическими лицами на 41,4% (с учетом жилых домов, построенных на земельных участках, предназначенных для ведения гражданами садоводства).



5. Потребительский рынок

Объем оборота *розничной торговли* за январь-декабрь 2020 года составил **173,4 млрд. рублей** и в сопоставимых ценах сократился на 2,1% к уровню январь-декабря 2019 года. При этом оборот непродовольственных товаров сложился на уровне - 98,3%, продовольственных - 97,5%.

При увеличении объемов розничной торговли в 1 квартале, далее с апреля по декабрь 2020 года отмечалось ежемесячное сокращение объемов продаж относительно аналогичных периодов 2019 года (кроме июля). Это обусловлено введением с 30.03.2020 в регионе режима повышенной готовности в связи с распространением новой коронавирусной инфекции. Данный факт повлиял на приостановку деятельности некоторых торговых точек, сокращение уровня доходов населения, ограничение потребительского спроса. Вместе с тем, по некоторым товарным позициям отмечалось увеличение спроса.



По обороту продовольственных товаров по итогам 2020 года зафиксирован рост продаж крупными и средними организациями:

- сахара – на 11,1%;
- яиц – на 5,9%;
- мяса и мясных продуктов – на 3,8%.

Рост оборота торговли непродовольственными товарами обусловлен ростом продаж крупными и средними организациями:

- строительных материалов в 5,5 раз;
- компьютеров в 3,4 раза;
- бытовых электротоваров на 27,7%;
- лекарственных препаратов – на 7,6%.

Рост оборота розничной торговли за январь-декабрь 2020 года наблюдается по следующим категориям:

- крупные организации на 5,9 %;
- субъекты среднего предпринимательства на 1,8%.

При этом зафиксировано сокращение объемов продаж:

- малые предприятия на 13,4%.
- розничные рынки и ярмарки на 20,2%.

Доля торгующих организаций и индивидуальных предпринимателей, осуществляющих деятельность вне рынка, в структуре оборота розничной торговли Томской области в январе – декабре 2020 года составила 96,8%, доля продажи товаров на розничных рынках и ярмарках сложилась на уровне 3,2% (в январе-сентябре 2019 года 95,4% и 4,6%, соответственно).

В структуре потребления населения сохраняется тенденция превышения доли расходов на приобретение непродовольственных товаров над долей расходов на покупку продовольственных товаров. В структуре оборота розничной торговли удельный вес непродовольственных товаров по итогам года составил 51,7%, продовольственных товаров – 48,3%.

За январь-декабрь 2020 года населению области оказано **платных услуг** на **51,3 млрд. рублей**, или 88,2% в сопоставимых ценах к уровню январь-декабря 2019 года.

Снижение объема отмечается по 14 из 17 категорий платных услуг из-за введения режима повышенной готовности и приостановки деятельности ряда организаций. Особенно существенные сокращения демонстрируют:

- услуги учреждений культуры (47,1%) из-за временной приостановки деятельности театров, концертных залов, кинотеатров, музеев и ограничений в проведении массовых мероприятий;

- туристские услуги (30,5%), в том числе по причинам отменены международных авиарейсов и сокращения количество межрегиональных и межмуниципальных ж/д и авто рейсов, с середины марта туристские организации ушли на самоизоляцию и не работали;

- транспортные услуги (55,4%) из-за снижения пассажиропотока на фоне замещения общественного транспорта личным, временной приостановки некоторых видов общественного транспорта;

- услуги физической культуры и спорта (61%) из-за временного закрытия спортивных клубов и фитнес центров;

- услуги гостиниц (50,2%), в том числе в связи с отменой крупных деловых, спортивных, культурных и событийных мероприятий, что существенно снизило загрузку для гостиниц и отелей.

Вместе с тем, положительная динамика отмечается в сфере медицинских услуг (129,6%) из-за увеличения уровня заболеваемости и повышения спроса на определенные категории услуг (платные тесты на коронавирус), а также юридических (105,2%) и жилищных услуг (106,5%).

6. Внешняя торговля

По данным Сибирского таможенного управления **внешнеторговый оборот** Томской области за январь-декабрь 2020 года составил 647,6 млн. долл. США и снизился на 7,9% по сравнению с аналогичным периодом 2019 года.

Объем экспорта составил 310,2 млн. долл. США (98,3% по сравнению с аналогичным периодом прошлого года).

Доля экспорта во внешнеторговом обороте составила 47,9% (за аналогичный период 2019 года – 44,9%).

В товарной структуре экспорта преобладали следующие группы товаров:

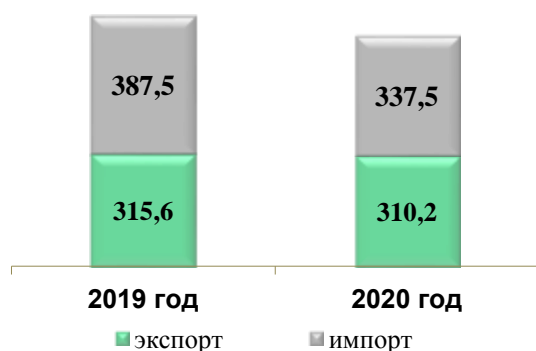
- древесина и изделия из нее – 50,4%. Вывоз составил 156,3 млн. долл. США, что на 10,9% меньше аналогичного периода 2019 года – 175,4 млн. долл. США;

- топливно-энергетические товары – 13,7% или 42,5 млн. долл. США, на 21,4% меньше объемов экспорта за 2019 год – 51,4 млн. долл. США;

- продукция машиностроения – 12,8% или 39,8 млн. долл. США, на 12,3% больше аналогичного периода 2019 года – 34,9 млн. долл. США;

- продовольственные товары и сырье – 15,8% или 48,9 млн. долл. США, в 2 раза больше уровня 2019 года – 24,3 млн. долл. США;

Структура внешнеторгового оборота Томской области, млн долл. США



– продукция химического производства – 4,6% или 14,2 млн. долл. США, на 17,4% меньше уровня 2019 года – 17,2 млн. долл. США.

Экспортные поставки осуществлялись в 66 стран мира (из них 10 – страны СНГ). Страны с наибольшим объемом экспортных поставок: Китай (32%), Узбекистан (23,9%), Казахстан (16,1%) от общего объема экспорта.

Объем импорта составил 337,5 млн. долл. США и снизился на 12,9% к уровню 2019 года. Доля импорта за 2020 год составила 52,1% (соответствующий период 2019 года – 55,1%).

Товарная структура импорта Томской области выглядит следующим образом:

– продовольственные товары и сырье – 41,4% или 139,9 млн. долл. США, на 18,1% больше аналогичного периода 2019 года – 118,5 млн. долл. США;

– продукция химической промышленности – 35,1% или 118,6 млн. долл. США, на 40,3% ниже аналогичного периода 2019 года – 198,8 млн. долл. США;

– продукция машиностроения – 19,1% или 64,6 млн. долл. США, на 16,6% больше уровня 2019 года – 55,4 млн. долл. США.

Импортные поставки осуществлялись из 78 стран мира (в том числе из 10 стран СНГ). В числе ведущих стран-торговых партнеров в импорте: Украина – 23,9%, Китай – 13,6%, Канада – 5,3%, Германия – 5,9%, Франция – 5,4%, Гана – 5,8%, Турция – 4,5% от общего объема импорта.

7. Финансы

По состоянию на 01.01.2021 налоговых и неналоговых доходов в консолидированный бюджет Томской области поступило 57 591,7 млн. рублей, темп роста по отношению к 2019 году составил 93,1% (-4 286,2 млн. рублей), в том числе

1) в областной бюджет налоговых и неналоговых доходов поступило в сумме 45 311,9 млн. рублей. Исполнение плана – 78,0%.

Темп роста поступлений по отношению к прошлому году составил 92,0%. В разрезе основных видов доходов по итогам 2020 года сложилась следующая ситуация:

– налог на прибыль организаций: план – 20 584,4 млн. рублей, факт – 9 845,5 млн. рублей (-10 738,9 млн. рублей). Темп роста к январю-декабрю 2019 года составил 62,3%. Снижение поступлений за 2020 года по отношению к прошлому году и неисполнение плана обусловлено, прежде всего, сокращением поступлений от крупнейших налогоплательщиков (КГН и ВИК) из-за резкого снижения нефтяных котировок и волатильности курса рубля. А также сокращением поступлений от прочих налогоплательщиков из-за введения ограничительных мер и снижения деловой и потребительской активности на фоне распространения коронавирусной инфекции;

– налог на доходы физических лиц: план областного бюджета – 16 926,4 млн. рублей, факт – 17 061,9 млн. рублей, исполнение плана – 100,8% (+135,5 млн. рублей). Темп роста к январю-декабрю 2019 года составил 107,0%. Увеличение поступлений к прошлому году связано с повышением заработной платы, выплатами стимулирующего характера и дивидендов в ряде организаций;



- акцизы по подакцизным товарам: плановые назначения областного бюджета исполнены на 88,2% (план – 9 329,8 млн. рублей, факт – 8 224,8 млн. рублей). Неисполнение плана обусловлено поступлением акцизов на нефтепродукты, пиво и вина в объемах ниже запланированных по причине снижения деловой и потребительской активности на фоне распространения коронавирусной инфекции. Кроме того, по акцизам на средние дистилляты неисполнение плановых назначений обусловлено возвратом из областного бюджета поступлений в размере 135,8 млн. рублей (в соответствии с письмом Министерства финансов Российской Федерации от 28.12.2020 № 23-03-06/115213).

Увеличение поступлений произошло за счет роста поступлений акцизов на нефтепродукты, что обусловлено ростом с 1.01.2020 года ставок по всем видам подакцизных нефтепродуктов, увеличением норматива распределения в бюджеты субъектов с 58,1% в 2019 году до 66,6% в 2020 году, а также установлением дополнительного норматива для Томской области в рамках реализации национального проекта «Безопасные и качественные автомобильные дороги»;

- налог на имущество организаций: план – 6 185,5 млн. рублей, факт – 5 542,1 млн. рублей. Исполнение плана – 89,6% (-643,4 млн. рублей). Неисполнение плана и снижение поступлений обусловлено освобождением от налогообложения движимого имущества. Кроме того, отрицательная динамика связана с проведением мер по борьбе с распространением новой коронавирусной инфекции, в том числе приостановлением мер взыскания задолженности, реализацией региональных мер поддержки организациям, осуществляющим деятельность в наиболее пострадавших отраслях, а также отменой авансовых платежей за 2 квартал для субъектов МСП.

2) в местные бюджеты (без учета внутренних оборотов, сумма которых составила 8,9 млн. рублей) налоговых и неналоговых доходов поступило 12 288,7 млн. рублей, с темпом роста по отношению к январю-декабрю 2019 года – 97,0% (-374,4 млн. рублей).

Отрицательная динамика поступлений за январь-декабрь 2020 года в сравнении с поступлениями за январь-декабрь 2019 года обусловлена, в первую очередь, снижением следующих доходов:

- налог на имущество физических лиц (-447,3 млн. рублей) по причине перерасчета налога и возврата из бюджета образовавшейся переплаты в соответствии с постановлением Конституционного Суда от 15.02.2019 № 10-П;

- доходы от использования имущества, находящегося в государственной и муниципальной собственности (-123,7 млн. рублей);

- доходы от продажи материальных и нематериальных активов (-86,6 млн. рублей);

- штрафные санкции, возмещение ущерба (-62,6 млн. рублей);

- плата за негативное воздействие на окружающую среду (-23,1 млн. рублей);

- налоги на совокупный доход (-10,9 млн. рублей).

8. Сельское хозяйство

В 2020 году в Томской области по предварительным данным индекс производства продукции сельского хозяйства составил 102,9% (по России – 101,5% за 11 месяцев 2020 года).

Рост сельскохозяйственной продукции стал возможен благодаря увеличению объемов производства в сфере животноводства, доля которого в общем объеме производства продукции сельского хозяйства составляет более 72%.

По итогам 2020 года производство скота и птицы на убой (в живом весе) к уровню 2019 года составило 102,3%. Рост производства мяса отмечен как в сельскохозяйственных организациях (103,3%), так и в крестьянских (фермерских) хозяйствах (127,8%).

Положительная динамика производства мяса в сельхозорганизациях связана с увеличением объемов производства свинины за счет ввода в эксплуатацию новых откормочных площадок, наращиванием производства мяса птицы, а также продолжающейся реализацией Концепции ускоренного развития мясного скотоводства на территории Томской области, в которую вовлечены все формы хозяйствования.

В регионе наблюдается устойчивый рост продуктивности молочного скота: в 2020 году средний надой на одну корову в сельскохозяйственных организациях, не относящихся к субъектам малого предпринимательства, превысил уровень 2019 года на 9,5% и составил 7549 кг. В связи с этим производство молока в сельхозорганизациях к 2019 году составило 107,9%. За счет грантовой поддержки крестьянские (фермерские) хозяйства в 2020 году увеличили производство молока к 2019 году на 6,1%. В итоге производство молока в регионе к уровню 2019 года составило 103,4%.

Основными производителями молока продолжают оставаться хозяйства ООО «Сибирское молоко», СПК «Белосток», АО «Дубровское», ООО Племзавод «Заварзинский», ООО СПК «Межениновский» и СПК (колхоз) «Нелюбино».

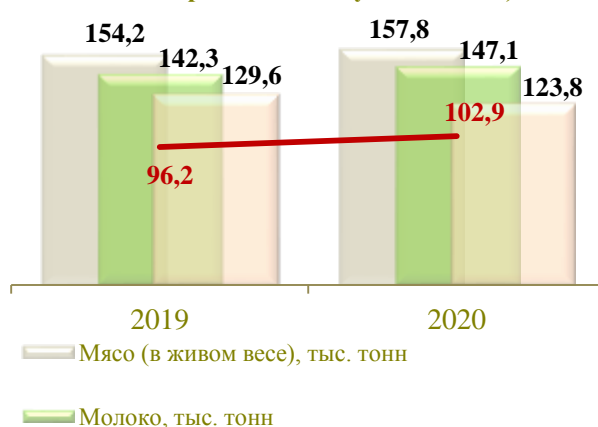
В 2020 году поголовье коров в регионе по сравнению с аналогичным периодом 2019 года снизилось на 0,6%, овец и коз - на 5,1%. При этом поголовье свиней и птицы увеличилось на 7,9% и 5,1% соответственно.

Сокращение производства яиц по итогам 2020 года на 4,5% связано с падением производства у основного производителя яиц в регионе - птицефабрики «Томской» из-за снижения яйценоскости по причине изменения в рецептуре комбикорма для кур - несушек. В связи с этим производство яиц в сельхозорганизациях к 2019 году составило 95,5%. Производство яиц в фермерских и личных подсобных хозяйствах населения в 2020 году также снизилось, и к аналогичному периоду 2019 года составило 92,9% и 95,2% соответственно.

В растениеводстве в 2020 году удалось собрать рекордный за последние 25 лет урожай зерновых и зернобобовых культур, который составил 414,6 тыс. тонн (в весе после доработки), что составляет 121,5% к уровню 2019 года.

Этому способствовала большая работа по совершенствованию агротехнологий, уточнению структуры

Производство основных видов продукции животноводства в хозяйствах всех категорий (за январь-декабрь соответствующего года)



Производство основных видов продукции растениеводства в хозяйствах всех категорий (за январь-декабрь соответствующего года)



посевных площадей, подбору сортов зерновых культур, что привело к увеличению урожайности зерна к уровню 2019 года на 18,9%. В 2020 году урожайность составила 25,2 ц/га убранной площади (в 2019 году – 21,2 ц/га).

В 2020 году валовой сбор картофеля к уровню 2019 года составил 90,9% в связи с сокращением посевных площадей во всех категориях хозяйств на 4,4%.

Из-за повышения урожайности овощей на 9,7% валовой сбор овощей открытого и защищенного грунта в регионе составил 101,8% к уровню 2019 года.

9.Уровень жизни населения

Среднемесячная номинальная начисленная заработная плата за январь-ноябрь 2020 года увеличилась на 5,7% по сравнению с аналогичным периодом 2019 года и составила 46,4 тыс. рублей. Максимальный прирост заработной платы в январе-ноябре 2020 года отмечен в сфере водоснабжения; водоотведения, организации сбора и утилизации отходов, деятельности по ликвидации загрязнений.

Высокие темпы сохраняются в сфере здравоохранения и социальных услуг (рост на 12,7%), в сфере добычи полезных ископаемых (рост на 10,1%), в сфере сельского, лесного хозяйства, охоты, рыболовства и рыбоводства (рост на 8,8%). Снижение заработной платы зафиксировано в обрабатывающих производствах - на 0,5%. Реальная заработная плата в январе - ноябре 2020 года составила 102,0%.

По предварительным данным Томскстата, за январь-сентябрь 2020 года номинальные среднедушевые денежные доходы населения выросли на 1,9% и составили 28,4 тыс. рублей в месяц. Реальные располагаемые денежные доходы населения (доходы за вычетом обязательных платежей, скорректированные на индекс потребительских цен) снизились на 1,9% и составили 98,1%.

10.Труд и занятость

По итогам 2020 года напряженность на рынке труда Томской области резко возросла в связи с введением карантинных ограничений из-за распространения коронавирусной инфекции. Численность безработных, зарегистрированных в органах службы занятости населения, увеличилась в 5,2 раза или на 25,8 тыс. человек по сравнению с аналогичным периодом 2019 года и составила 31,9 тыс. человек. Уровень зарегистрированной безработицы также вырос в 5,3 раза – до 5,89% (1,12% – к концу 2019 года).

Заявленная организациями потребность в работниках составляла 10,6 тыс. человек, что в три раза меньше числа безработных. Нагрузка незанятого населения, состоящего на учёте в органах службы занятости, на 100 заявленных вакансий составила 311 человек (в декабре 2019 года – 55). В связи с этим напряженность на рынке труда характеризовалась как высокая.